



Montážní plán pro fotbalovou branku, typ 2, objednací číslo: 26000204 / 26002042 / 26SAM204 / 26SAM242



Montážní návod pro fotbalové branky, typ 2 (obj. č. 26000204 / 26002042)

Tyčky branky připojte ke spojovacím profilům v rozích břevna. Zajistěte válečkem se závitem. Přišroubujte síťové vzpěry. Připevněte k brance síť. Branku zasuňte do pouzder. Pokud máte zemní sklopný rám, připojte ho k brance.



Upozornění

- Zemní pouzdra musí být osazena ve svislé poloze.
- Úroveň zemních pouzder musí být shodná s úrovní terénu

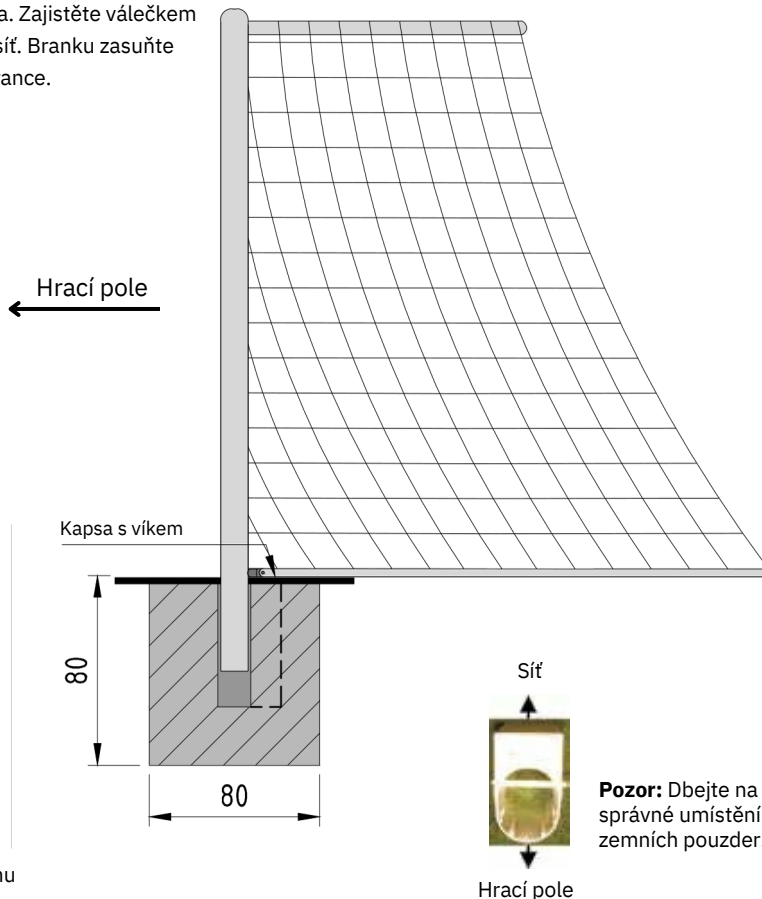
Pokyny k provedení základů:

XC4, XF1; Beton C 25/30, WF, armovací ocel Bst. 500 A dle statiky. Doporučení pro armování naleznete na konci montážních plánů. Všechny údaje týkající se statiky a základů se vztahují vždy na oblast D-NRW/Münster (je nutné vzít v úvahu regionální mapy větrného zatížení)!

Upozornění k rozměrům: Všechny rozměry jsou v centimetrech! Náčrt není v měřítku!

Důležité upozornění: Za montáž nepřebíráme žádnou záruku. Tento montážní / armovací plán představuje doporučení výrobce pro instalaci. Vždy prosím zohledněte místní podmínky, jako je například typ povrchu (přírodní nebo umělý trávník, plast, dlažba apod.), stejně jako aktuálně platné národní a mezinárodní směrnice a předpisy. Předem zkontrolujte, zda je nutná úprava montážního plánu. Za změny pravidel, na nichž je založen aktuálně platný certifikát, nemůžeme převzít odpovědnost.

© Schäper Sportgerätebau GmbH, 09/2021. Vyhrazueme si právo na technické změny, odchylky modelu a tiskové chyby. Montážní plány jsou určeny výhradně pro adresáta a jejich šíření je zakázáno!



Pozor: Dbejte na správné umístění zemních pouzder!

Doporučujeme:

- Kyselé půdy a některá rychle tuhnutí pojiva mohou způsobit korozi hliníku. Pro ochranu zemních pouzder doporučujeme jejich vnější stranu před betonáží opatřit nátěrem z bitumenu (např. silolakem)!
- Všechna zemní pouzdra lze za příplatek dodat s bitumenovým nátěrem!
- Pro odvod vody připojte pouzdro k drenáži nebo vsakovací vrstvě!
- Proti zanášení pískem utěsněte zemní pouzdra po instalaci zařízení silikonem.