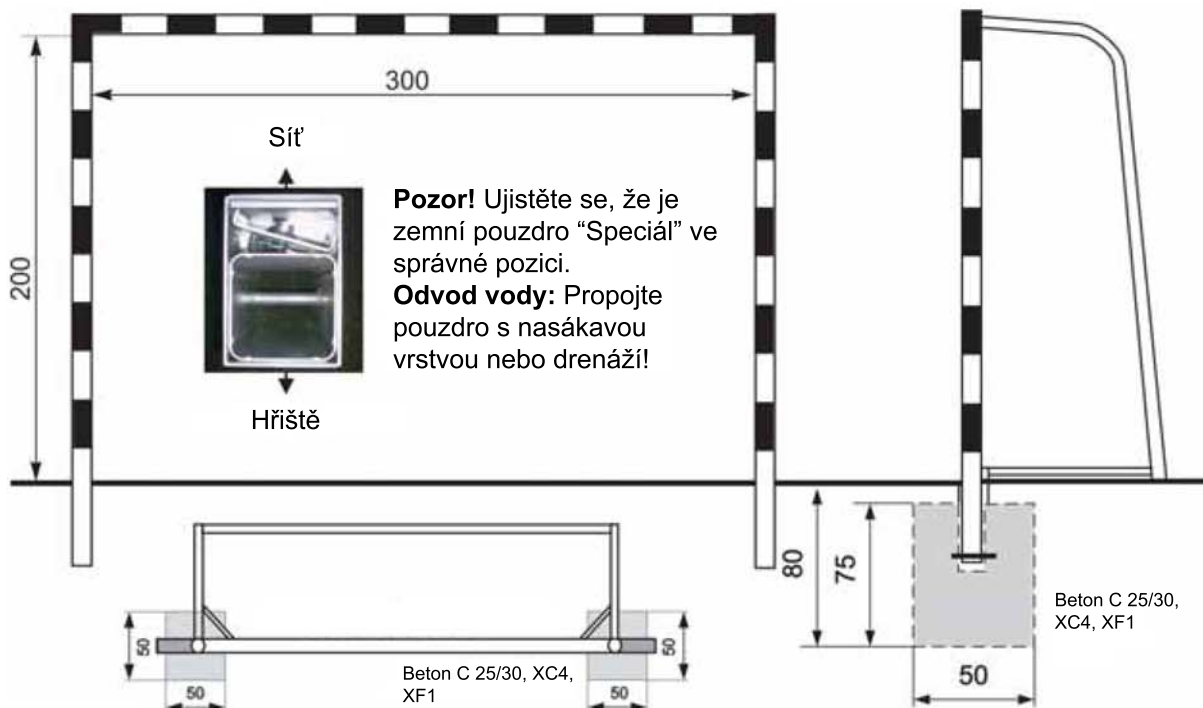


# Instalační návod pro branky na házenou a futsal

Postup pro ukotvení do zemních pouzder

## Upozornění!

Nákresy nejsou v reálném měřítku. Všechny rozměry jsou v cm.



## Doporučení:

Kyselá půda může hliník narušovat. Doporučujeme opatřit zemní pouzdra bitumenovým nátěrem před tím, než budou zabetonována.



Zemní pouzdra s adaptérem

**Zemní pouzdro "Standard", Obj. č.: 08H02001**


**Adaptér, Obj. č.: 08A02014**

**Zemní pouzdro "Speciál", Obj. č.: 08H02005**

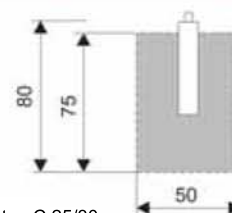
**Adaptér, Obj. č.: 08A02014**



Postup pro ukotvení pomocí zemních kotev



☐ = Úchyty pro kotvy



Beton C 25/30, XC4, XF1



**Obj. č.: 07000106**

Kotvicí sada pro zabetonování. Součástí dady jsou 4 kotvy se závitem, nerezové šrouby M16, podložky.

Ukotvení branek ve vnitřních prostorech  
Obj. č.: 08000069

